




Granit

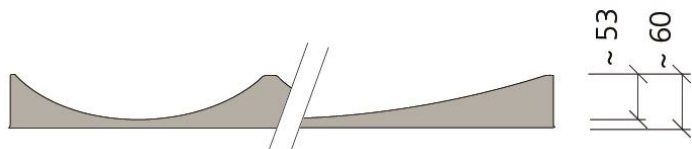



Cette matrice reproduit la texture d'un mur composé de carrés en granite grossièrement taillé.

Dimensions des matrices

Artikelnummer	564700
Poids	54,00 kg/m ²
Epaisseur des matrices	55 mm

A	2200 mm
B	1100 mm



Tolérances dimensionnelles



A/B	± 1,00 %
Epaisseur des matrices	± 2,00 mm
Dureté shore A	65-70
Résistance à la température	+ 80,00 °C