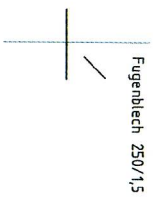
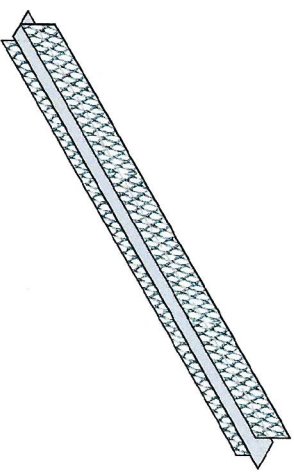
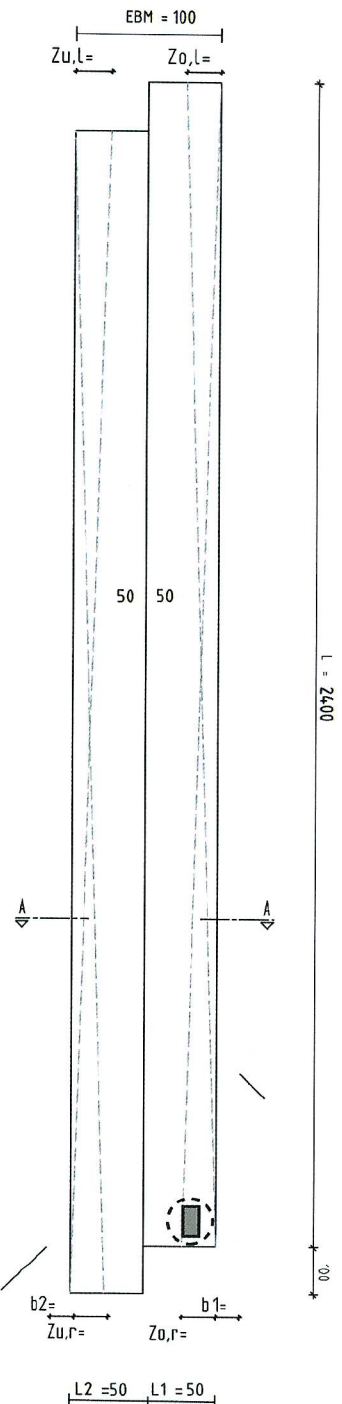


Pos 1 Ansicht 2.BA

inkl. Klemmbügel 06: 0 Stk.

Arbeitsstufe Bodenplatte  
Teil



Schnitt A-A

Pos.-Nummer	1	Teil	
Artikelnummer		PV3SBW31000	
Anzahl	4		
Einbaumaß	EBM:	100	mm
Länge Stremaform	L:	2400	mm
Höhe Stremaform oben	L <sub>1</sub> :	50	mm
Höhe Stremaform unten	L <sub>2</sub> :	50	mm
Schräge oben rechts	Z <sub>ur</sub> :		mm
Schräge oben links	Z <sub>ul</sub> :		mm
Schräge unten links	Z <sub>ul</sub> :		mm
Schräge unten rechts	Z <sub>ur</sub> :		mm
Fugenblech Typ	FB Typ:	250/15	mm
Fugenblech Beschichtung		ohne	
Fugenblech Aufkantung			
Überstand Typ oben	b <sub>1</sub> Typ:		
Überstand Typ unten	b <sub>2</sub> Typ:		
Verzahnungsfuge (EC2)		mit	ohne
Solrissfuge		mit	ohne
Hinweis: ±5 mm Toleranz			13
Rev.	Datum	Gez.	Details/Kommentar
Zeichnungsart: Fertigungszeichnung			
Referenz-Nr.: PVKA2025563			
Projekt: cube			
Datum: 15.02.2021	Gezeichnet: DM		
Geprüft:	Freigegeben:		
Maßstab:	Einheit: mm	Blatt: A4	
Zeichnungsname: L210027			
Copyright by MAX FRANK. All rights reserved			
www.maxfrank.com			