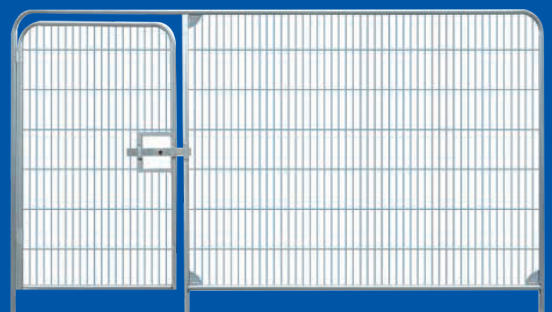
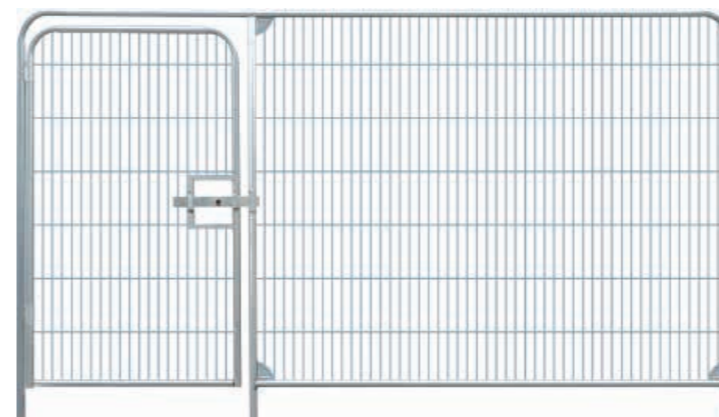





Mobilfence | Gate



12-2020



Réf. Article	CLO-RO/GC-200345
Maille	260 x 50,8 mm
Tube horizontal	Ø 35 mm
Tube vertikal	Ø 38 mm
Fil horizontal	Ø 3,2 mm
Fil vertikal	Ø 2,2 mm
Dimensions	3450 x 2000 mm
Poids	ca. 18 kg

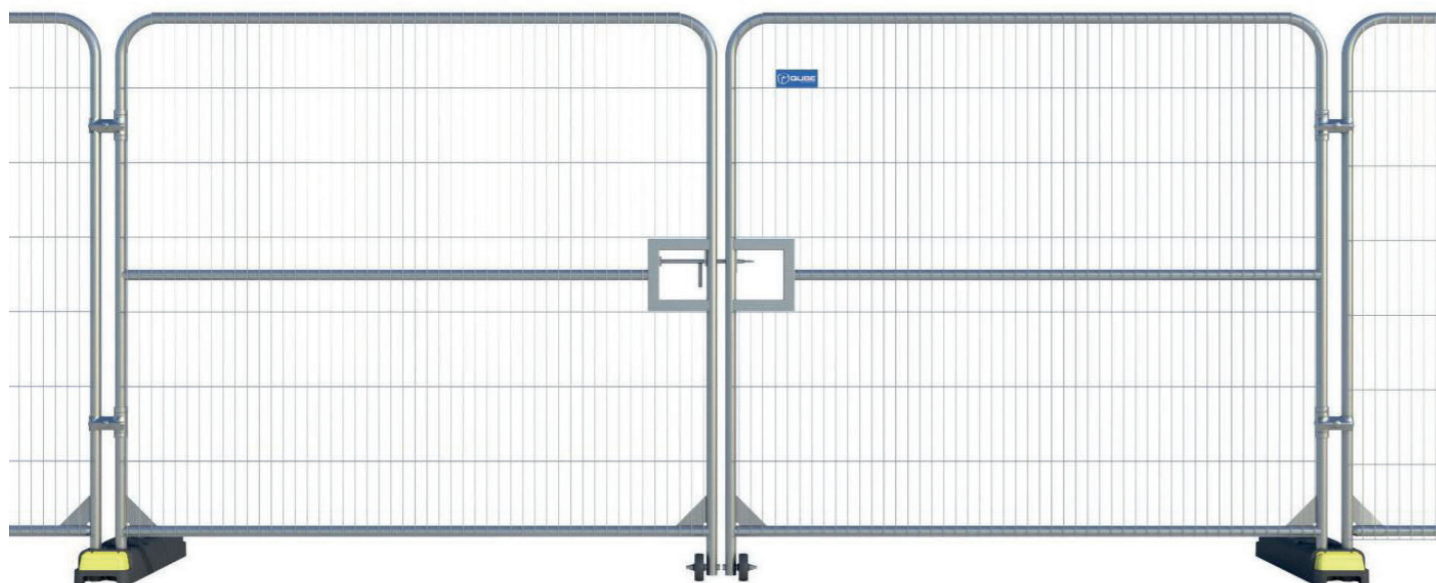
► Porte d'entrée 7 m

Le portail d'entrée de 7 mètres de large, permet toute entrée de transport sur le chantier. Le verrouillage est simplifié par le boulon coulissant. Le site de construction peut être facilement sécurisé par une serrure et une chaîne (non incluses).

Réf. Article	CLO-RO/G-200700
Maille	260 x 50,8 mm
Tube horizontal	3386 x Ø 35 mm
Tube vertikal	7220 x Ø 38 mm
Fil horizontal	Ø 3,2 mm
Fil vertikal	Ø 2,2 mm
Dimensions	7000 x 2000 mm
Poids	ca. 33 kg

► Clôture de bâtiment avec porte d'entrée

La clôture du site avec la porte d'entrée du Blok „N” Mesh a une une porte de 2 m x 1 m, conçue pour un accès facile et sûr se soucie. Comme la porte et la clôture sont faites d'une seule pièce, vous avez une construction stable et sûre. La porte peut être équipée d'une chaîne et cadenas (non inclus dans le volume de livraison inclus).



Réf. Article	CLO-RO/G-200120
Finition	Pré-galvanisée
Dimensions	1151 x 2000mm
Poids	ca. 13,1 kg

Réf. Article	CLO-RO/G-200420
Finition	Pré-galvanisée
Dimensions	4261 x 2000 mm
Poids	ca. 30,5 kg



► Roue pour clôture de bâtiment

La turbine pour les clôtures de construction est fixée à la clôture où l'on souhaite y accéder. Les roues sont fournies avec les pinces de connexion.

Qube Solutions Group

2, rue Kalchesbruck
L-1852 Luxembourg

☎ (+352) 20 40 20 32

www.qube-group.eu
www.qube-concretec.eu
info@qube-group.eu

Service commercial | Aussendienst

Pascal Streit | Sales Manager
☎ (+352) 661 16 24 19

Eric Monseur | Commercial
☎ (+352) 661 16 24 08

BackOffice | Facturation

Jessica Thimmesch | Secrétariat
☎ (+352) 661 16 24 28
✉ secretariat@qube-group.eu

Technical Team | Innendienst

Pascale Blang | Purchase Manager
☎ (+352) 661 16 24 02

Internal Sales Team | Innendienst

Marc Leclerc | Sales
☎ (+352) 661 16 24 14

Service Soumissions

✉ soumissions@qube-concretec.eu

Sales Department | Service Ventes

✉ team.qube@qube-group.eu

www.qube-group.eu



Erreurs de frappe, modifications techniques ou autres, sous réserve. Euro palettes et palettes grillagées sont facturées si aucun échange a lieu. Avec l'apparition de cette liste de produits, toutes les listes de produits précédentes perdent leur validité. Les informations que vous trouverez dans ce catalogue doivent être confirmées par nos employés, vu amélioration constante des produits par nos fournisseurs. Les instructions d'installation et autres informations ne peuvent être considérées que comme des recommandations. Ils ne remplacent pas l'expertise requise pour l'installation. Les instructions sont toujours actualisées et constamment mises à jour. Nous nous réservons donc expressément le droit d'apporter des modifications techniques sans préavis au client.

Schreibfehler, Irrtümer sowie technische oder sonstige Änderungen vorbehalten. Europaletten und Gitterboxen werden berechnet, falls kein Tausch erfolgt. Mit Erscheinen dieser Produktliste verlieren alle bisherigen Produktlisten ihre Gültigkeit. Informationen welche Sie in diesem Katalog finden, müssen durch unsere Mitarbeiter bestätigt werden da die Produkte durch unserer Lieferanten stets verbessert werden. Die Montageanleitungen sowie andere Informationen können nur als Empfehlung gelten. Sie ersetzt nicht das für die Montage erforderliche Fachwissen. Die Anleitung wird stets auf dem neuesten Stand der Technik gehalten und wird ständig aktualisiert. Technische Änderungen sind daher auch ohne vorherige Information des Kunden – ausdrücklich vorbehalten.